




搬入口
 幅 2.5m
 高さ 2.7m

-  カーテンレール
-  照明用吊ボタン
-  美術用吊ボタン
-  調理台
-  ホリゾント
-  カメラ及びジープコンセント
-  照明用コンセント
-  マイクロコンセント
-  一点吊スポットライト